

Перв. примен.

Справ. №

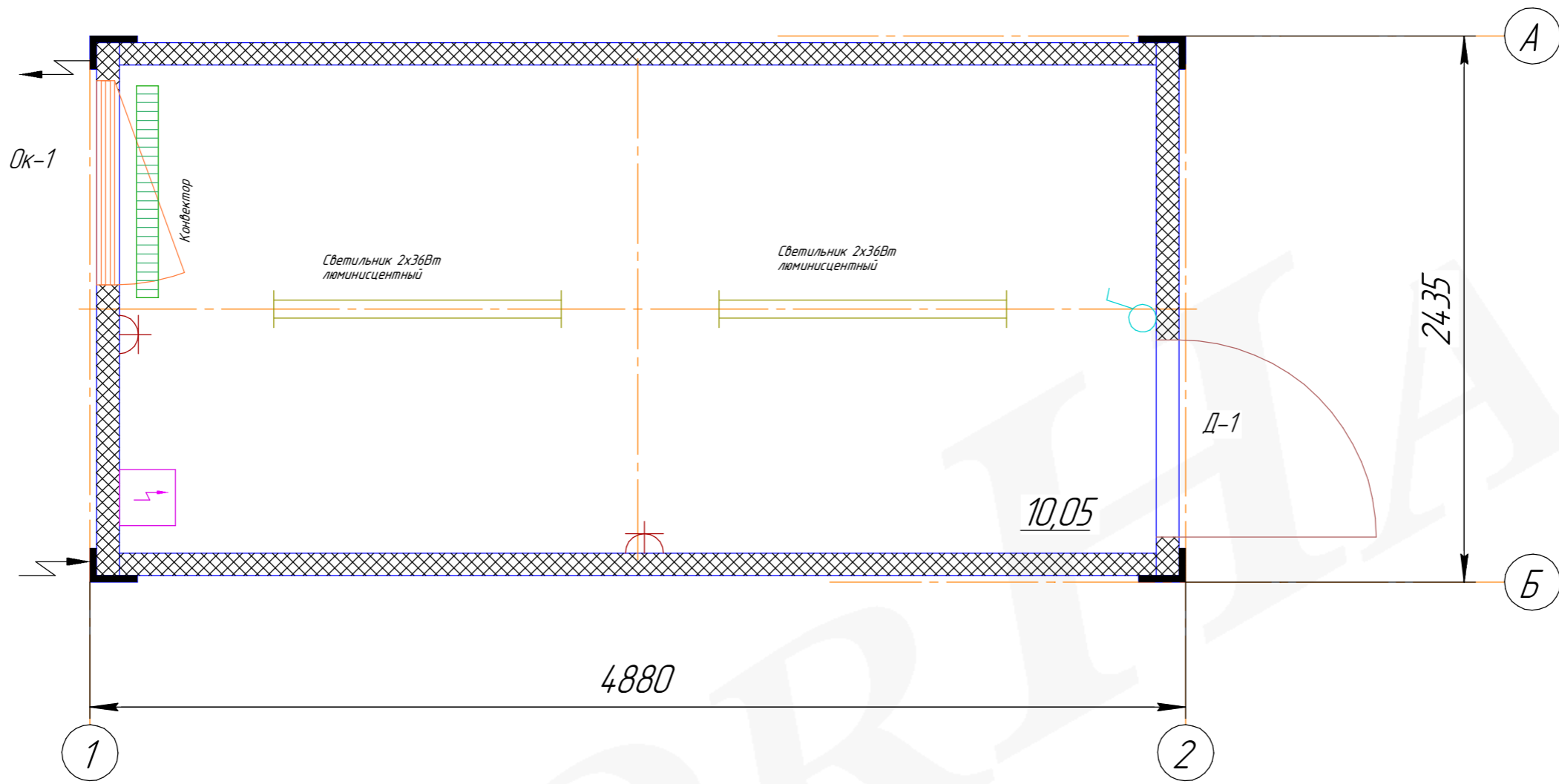
Подп. и дата

Инв. № дудл.





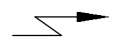
Взам. инв. №

Подп. и дата

Инв. № подл.



Условные обозначения

-  Розетка
-  Выключатель
-  Конвектор
-  Эл. щиток
-  Силовой ввод

Спецификация элементов

Поз.	Наименование	Кол-во на этаж	Примечание
Двери			
1	Д-1	1	880x2050 мм
Окна			
2	Ок-1	1	910x1240 мм поворотно-откидное

Цветовое исполнение

Наименование	Цвет по RAL
Стены	9003
Рама	7004
Двери	7035
Кровля	7004
Окна	Белый

Изм.	Лист	№ докум.	Подп.	Дата	Блок-контейнер 4880x2435x2611	Лит.	Масса	Масштаб
Разраб.								1:25
Проб.						Лист	Листов	1
Т.контр.								
Н.контр.								
Утв.								

Копировал

Формат А3